



# Löneanalys

Livsmedel (inkl. lantbruk och djursjukvård)

Februari 2024

# Innehåll

<b>3</b>	<b>Bakgrund och metod</b>
<b>4</b>	<b>Sammanfattning</b>
<b>5</b>	<b>Löneläget inom livsmedel</b>
<b>6</b>	<b>Löner för olika utbildningsnivåer</b>
<b>7</b>	<b>Löner per sektor</b>
<b>8</b>	<b>Löneutveckling per sektor</b>
<b>9</b>	<b>Jämförelse med övriga arbetsmarknaden</b>
<b>10</b>	<b>Löneskillnad mellan män och kvinnor</b>
<b>11</b>	<b>Om Naturvetarna</b>

# Bakgrund och metod



Rapportens huvudsyfte är att ge våra medlemmar en överblick av löneläget inom Livsmedel, lantbruk och djursjukvård. Underlaget för rapporten är statistiken från Naturvetarnas löneenkät. Med hjälp av denna minirapport kan du lättare avgöra om du har rätt lön i din nuvarande befattning, samt få vägledning kring vilka lönekrav du kan ställa om du söker ett nytt jobb.

Vill du veta mer om Naturvetarnas lönestatistik i Saco Lönesök kan du logga in här: [Saco Lönesök – Naturvetarna](#)

Om du vill ta del av vår senaste arbetsmarknadsrapport kan du ladda ner den här [Naturvetares arbetsmarknad 2023](#)



Datainsamlingen genomfördes via Naturvetarnas årliga löneenkät under perioden 25 oktober 2023 – 19 december 2023 via enkätutskick. Enkäten skickades ut till samtliga förbundets medlemmar. Totalt svarade drygt 16 500 medlemmar på enkäten, varav cirka 2 100 jobbar inom Livsmedelssektorn (inkl. lantbruk och djursjukvård)



# Sammanfattning

## Löner

**Medellönerna inom livsmedelssektorn (inkl. lantbruk och djursjukvård) tenderar att vara lägre än för naturvetare överlag. I genomsnitt är lönen för naturvetare i livsmedelssektorn cirka 10 procent lägre. Under 2023 ökade lönerna inom livsmedelssektorn med 4,2 procent och medellönen ligger på 43 500 kr i månaden.**

**Sett till hela den svenska arbetsmarknaden har lönerna ökat med 2 till 3 procent per år sedan 2013. Naturvetare tenderar att öka sina löner i högre takt jämfört med övriga grupper på arbetsmarknaden, vilket även gäller för livsmedelssektorn. Sedan 2013 har löneutvecklingen inom livsmedelssektorn legat i linje med löneutvecklingen för samtliga naturvetare.**

**Inom sektorn hade naturvetare med en kandidatexamen starkast löneutveckling under 2023 (4,5%). Högst medellön (46 600 kr/mån) hade de med en masterexamen och högst ingångslön (41 600 kr/mån) hade de med en magisterexamen.**

**Under 2023 ökade lönerna mest inom privata sektorn (5,8%) följt av kommuner och regioner (3,2%). Över tid har lönerna i genomsnitt ökat lika mycket inom de två sektorerna.**

# Löneläget inom livsmedel

Medellönerna för naturvetare inom livsmedelssektorn tenderar att vara något lägre än för naturvetare överlag. I genomsnitt är lönerna 10 procent lägre.

I livsmedelssektorn ökade naturvetares löner i snitt med 4,2 procent under 2023, vilket är i linje med naturvetare överlag. Bland de vanligaste yrkesgrupperna utmärker sig återigen djursjukskötare som den grupp som hade bäst löneutveckling (5,2%). Högst medellön hade livsmedelsinspektörer med 39 500 kr/mån.

Yrkesgrupp	Ingångslön*	Medellön	P10	Median	P90	Löneutveckling 2023**
Naturvetare	34 600	48 600	34 500	45 000	66 200	4,2%
Livsmedel (inkl. lantbruk och djursjukvård)	34 200	43 500	32 500	40 800	56 500	4,2%
Vanliga yrkesgrupper inom Livsmedel (inkl. lantbruk och djursjukvård)						
Dietist	30 600	36 700	30 800	36 500	43 600	4,0%
Handläggare	37 200	38 300	33 000	37 100	45 500	1,8%
Djursjukskötare	31 300	35 100	30 000	34 700	40 000	5,2%
Djurskyddsinspektör/handläggare	33 300	37 400	33 600	36 800	41 800	1,8%
Livsmedelsinspektör	35 700	39 500	34 700	39 500	43 400	2,9%

Redovisade värden avser kronor per månad

\* Examensår 2021-2023. För få observationer för att kunna redovisas för vissa yrkesgrupper.

\*\* Löneutveckling för identiska individer (samma befattning, befattningsnivå och arbetsgivare), vars lön hade reviderats mellan insamlingstillfällena 2022 och 2023.

# Löner för olika utbildningsnivåer

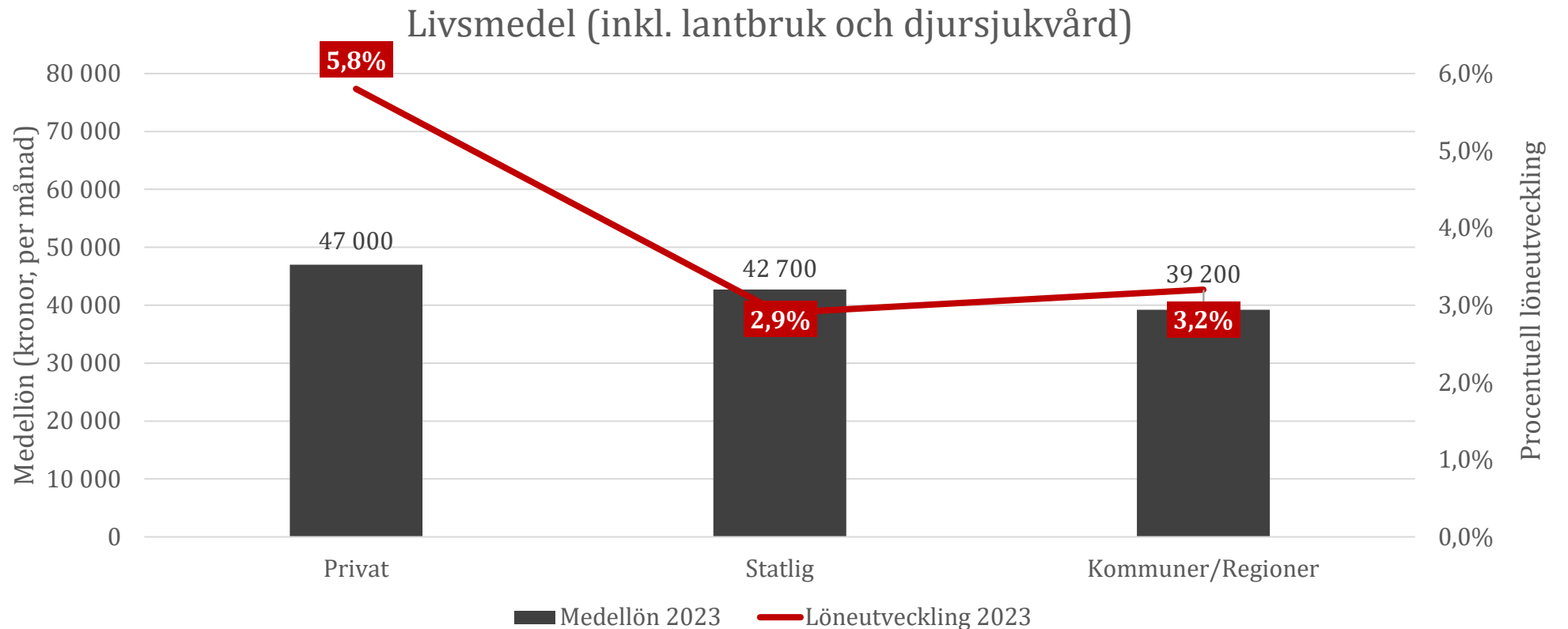
I genomsnitt har naturvetare inom livsmedel (inkl. lantbruk och djursjukvård) med en masterexamen 3 procent lägre lön än samtliga naturvetare. Denna skillnad har emellertid minskat med 2 procentenheter sedan förra året. Däremot ligger snittlönerna för de som tjänar allra minst (P10) på en högre nivå för de med en kandidat- respektive masterexamen, jämfört med samtliga naturvetare.

Löneutvecklingen och medellönen ökar inte med utbildningsnivån. Bäst löneutveckling under 2023 har de med en kandidatexamen (4,5 %). De med en magisterexamen är i genomsnitt sju år äldre än de med en masterexamen. Detta skulle kunna förklara att de med en magisterexamen har den högsta medellönen. Åldersskillnaden är delvis en konsekvens av att femåriga program ersatte många fyrfåriga program när Bologna-processen genomfördes i Sverige 2007.

Utbildningsnivå	Ingångslön*	Medellön	P10	Median	P90	Löneutveckling 2023**	Genomsnittlig ålder
<b>Naturvetare</b>							
Kandidatexamen (3 år)	33 300	44 800	32 100	40 700	61 700	4,1%	50 år
Magisterexamen (4 år)	37 800	52 200	37 400	48 400	70 400	4,1%	48 år
Masterexamen (5 år)	36 000	48 000	34 500	44 600	65 000	4,3%	42 år
<b>Livsmedel (inkl. lantbruk och djursjukvård)</b>							
Kandidatexamen (3 år)	31 300	39 000	30 700	37 200	49 000	4,5%	42 år
Magisterexamen (4 år)	41 600	46 600	35 400	44 000	60 000	3,2%	49 år
Masterexamen (5 år)	36 300	44 800	33 500	42 100	58 900	4,3%	42 år

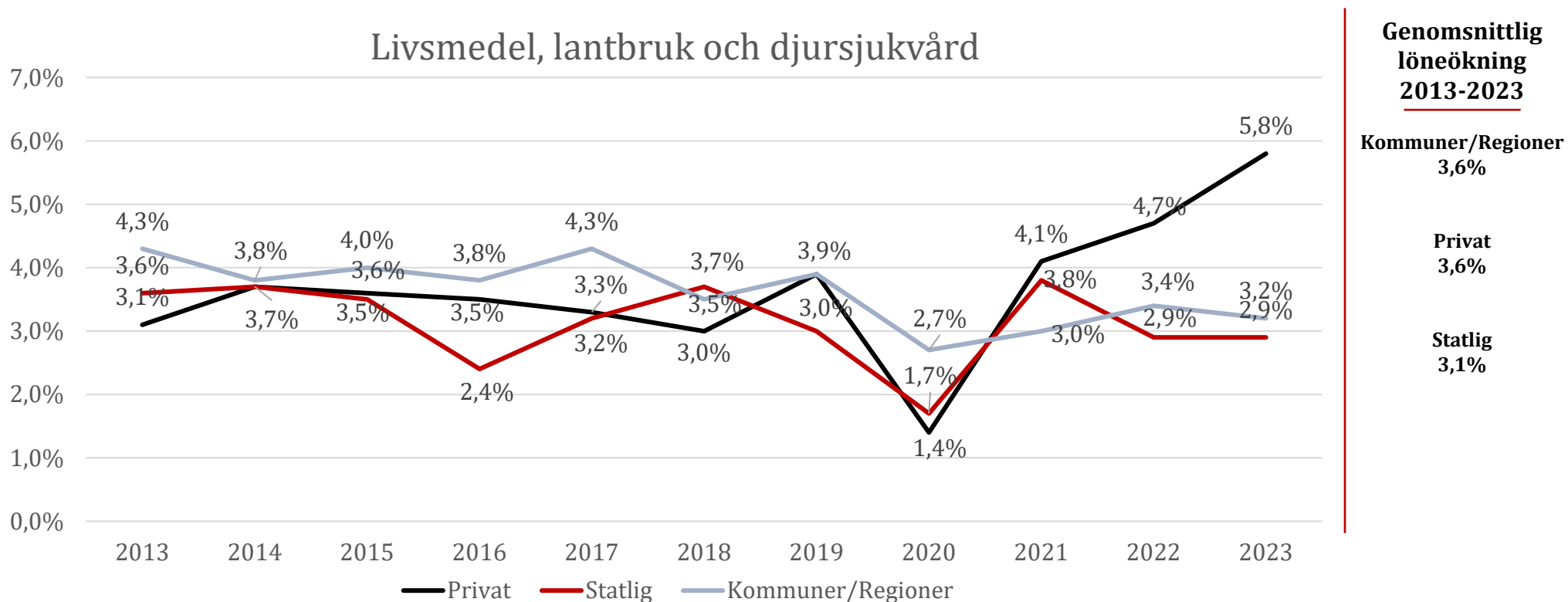
# Löner per sektor

Under 2023 ökade lönerna mest på privat sektor, vilket resulterade i ökade löneskillnader mellan privat och offentlig sektor. Idag tjänar en naturvetare inom livsmedel i snitt cirka 4 300 kr mer i privata sektor än i statlig sektor. Lägst lön har anställda inom kommuner och regioner.



# Löneutveckling per sektor

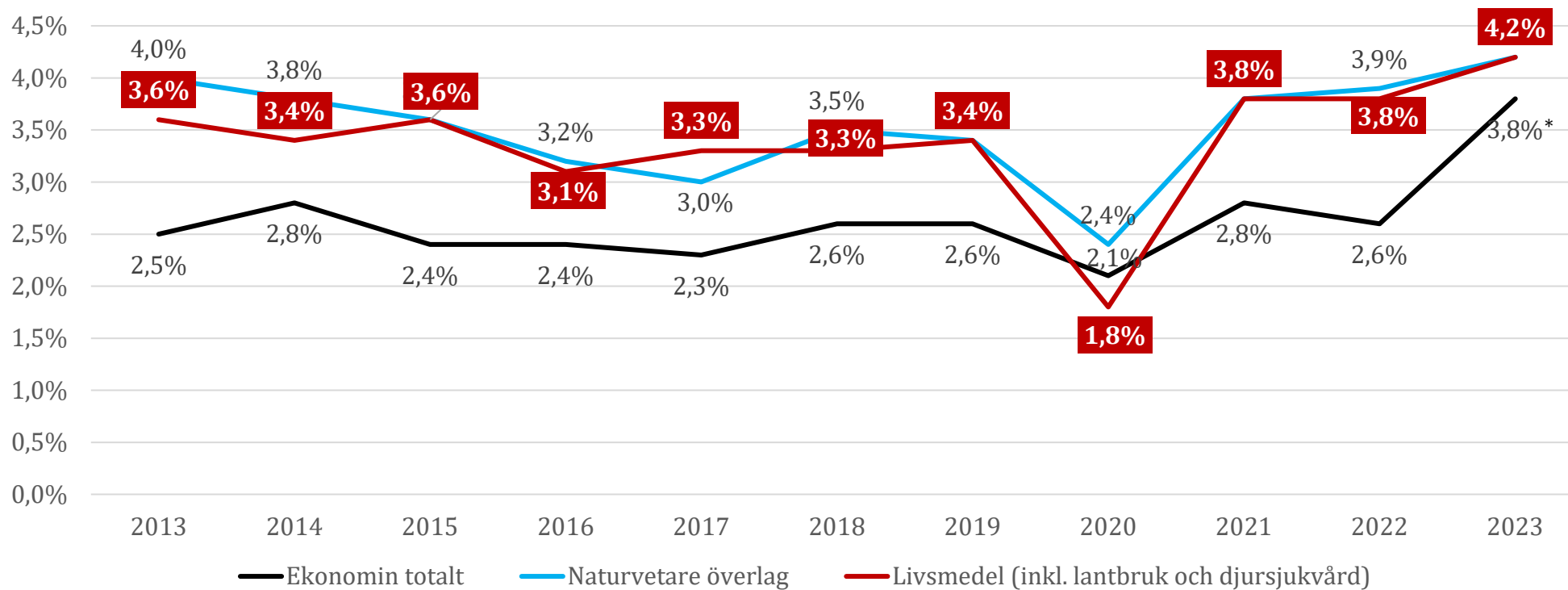
Över tid observeras inga större skillnader i löneutveckling mellan olika sektorer. Sedan 2013 har lönerna i snitt ökat med 3,6 procent per år i kommunal, regional och privat sektor samt med 3,1 procent i statlig sektor.





# Jämförelse med övriga arbetsmarknaden

Sett till hela den svenska arbetsmarknaden har lönerna ökat med 2 till 3 procent per år sedan 2013. Däremot ligger den preliminära ökningstakten på 3,8 procent för 2023. Naturvetare tenderar att öka sina löner i högre takt jämfört med övriga grupper på arbetsmarknaden, vilket även gäller för livsmedelssektorn. Sedan 2013 har löneutvecklingen inom livsmedelssektorn legat i linje med löneutvecklingen för samtliga naturvetare. Med undantag för pandemiåret 2020, har lönerna inom livsmedelssektorn årligen ökat med cirka 3 till 4 procent.



Löneutveckling för identiska individer (samma befattning, befattningsnivå och arbetsgivare), vars lön hade reviderats vid insamlingstillfället

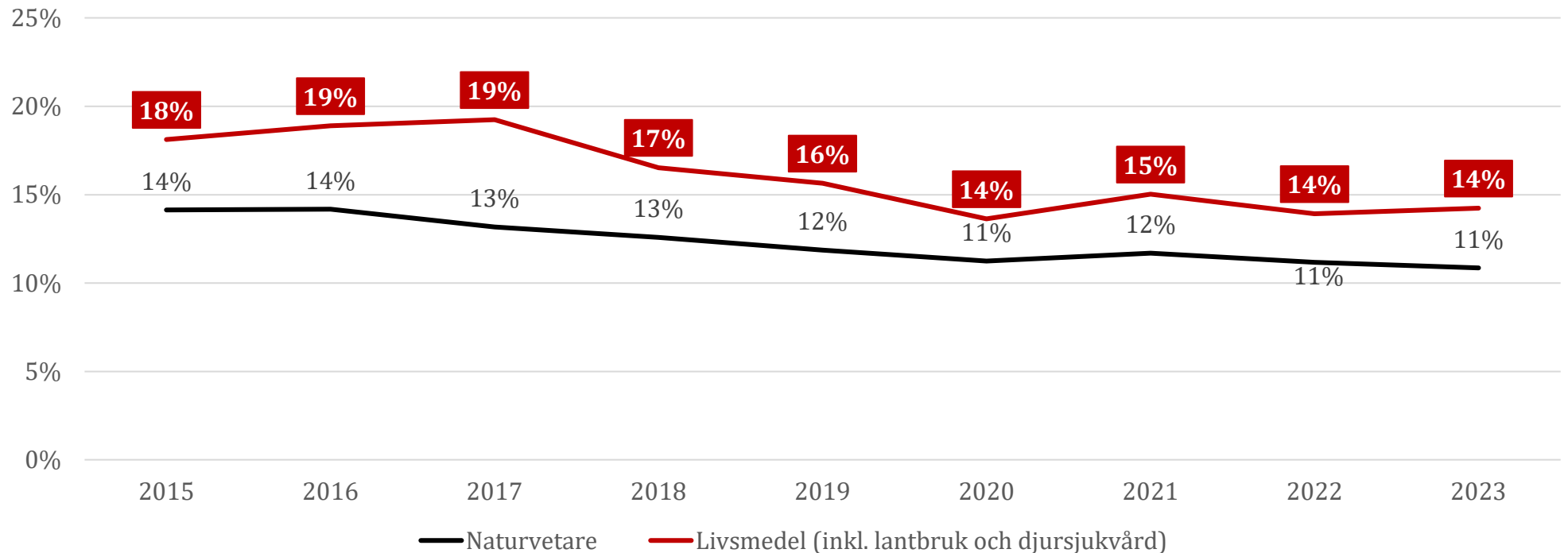
\* Preliminärt utfall (Medlingsinstitutet, 2023).

# Löneskillnad mellan män och kvinnor

Över tid minskar lönegapet mellan män och kvinnor bland Naturvetarnas medlemmar. Sedan 2015 har löneskillnaderna mellan män och kvinnor minskat från 14% till 11%. Trots att lönegapet, i ett längre perspektiv, fortsätter att minska så verkar trenden ha tappat momentum 2020.

Löneskillnaderna mellan män och kvinnor är större för naturvetare i livsmedelssektorn än för naturvetare överlag. Lönegapet har inte minskat sedan 2020.

Procentuell skillnad i medellön mellan män och kvinnor



Notera att redovisade värden inte kontrollerar för skillnader i tex. utbildning eller befattning, vilka kan påverka lön.

# | Om Naturvetarna

- **Naturvetarna är fackförbundet för akademiker inom naturvetenskap.** Vi coachar, företräder och stöttar naturvetare på hela arbetsmarknaden, från studietiden och genom hela arbetslivet.
- **Vi har cirka 35 000 medlemmar inom life science, miljö lantbruk, skog, tech och de matematiska vetenskaperna.**
- **Naturvetare skapar världens framtid.** Våra medlemmar hittar lösningar på samhällets utmaningar och tar fram morgondagens innovationer.

